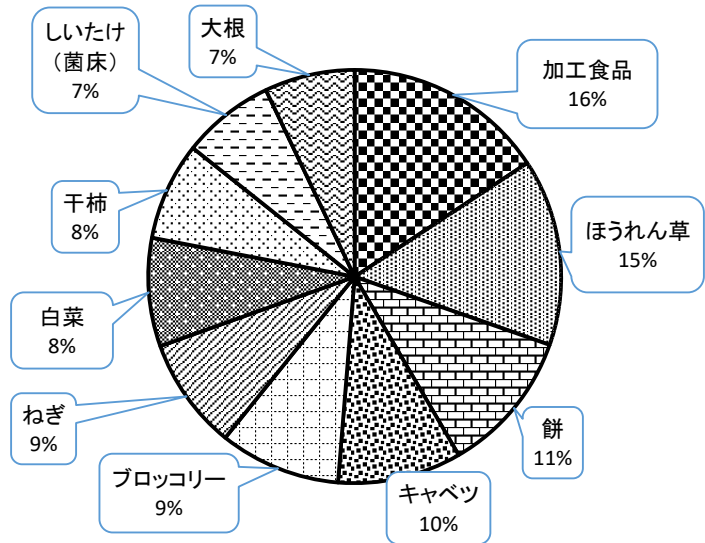


令和2年月別売上品目トップ20

1月 (個) (千円)

順位	品目	点数	金額
1	加工食品	8,908	2,167
2	ほうれん草	11,749	2,011
3	餅	4,449	1,548
4	キャベツ	11,496	1,334
5	ブロッコリー	8,518	1,303
6	ねぎ	8,568	1,207
7	白菜	8,090	1,166
8	干柿	1,887	1,056
9	しいたけ(菌床)	4,707	997
10	大根	8,370	973
11	水産加工品	2,402	866
12	人参	5,891	796
13	たまご	2,887	680
14	ストック	3,230	670
15	キク	2,744	668
16	さつま芋	2,678	624
17	しじみ	1,623	576
18	みそ類	960	575
19	白かぶ	4,392	542
20	ごぼう	1,780	536

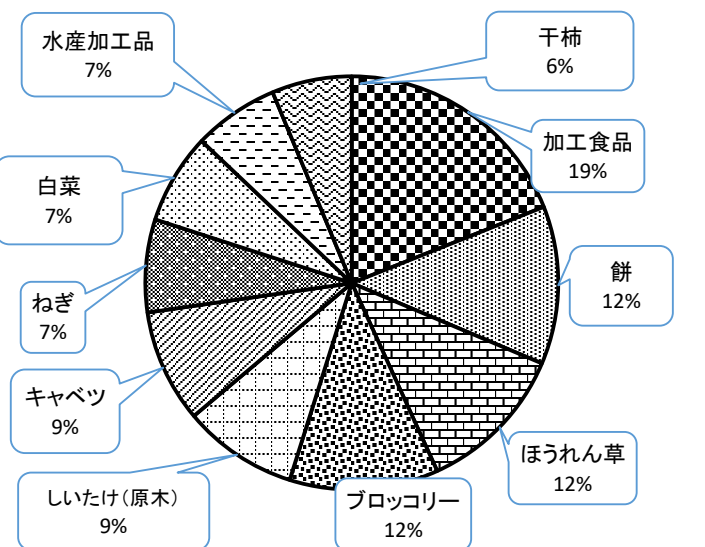
1月(1位~10位)



2月 (個) (千円)

順位	品目	点数	金額
1	加工食品	10,088	2,642
2	餅	5,469	1,723
3	ほうれん草	11,240	1,649
4	ブロッコリー	11,381	1,621
5	しいたけ(原木)	5,328	1,252
6	キャベツ	10,211	1,232
7	ねぎ	7,295	1,011
8	白菜	6,994	984
9	水産加工品	2,592	930
10	干柿	1,687	872
11	ストック	4,002	855
12	大根	7,779	838
13	水産物	2,880	764
14	切花	3,526	726
15	しいたけ(菌床)	3,055	725
16	しじみ	1,789	651
17	みそ類	1,077	628
18	たまご	2,602	602
19	さつま芋	2,433	569
20	人参	4,176	568

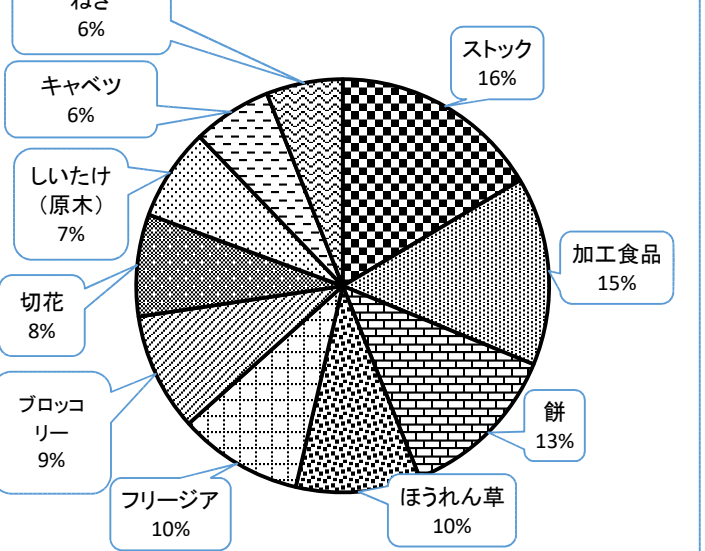
2月(1位~10位)



3月 (個) (千円)

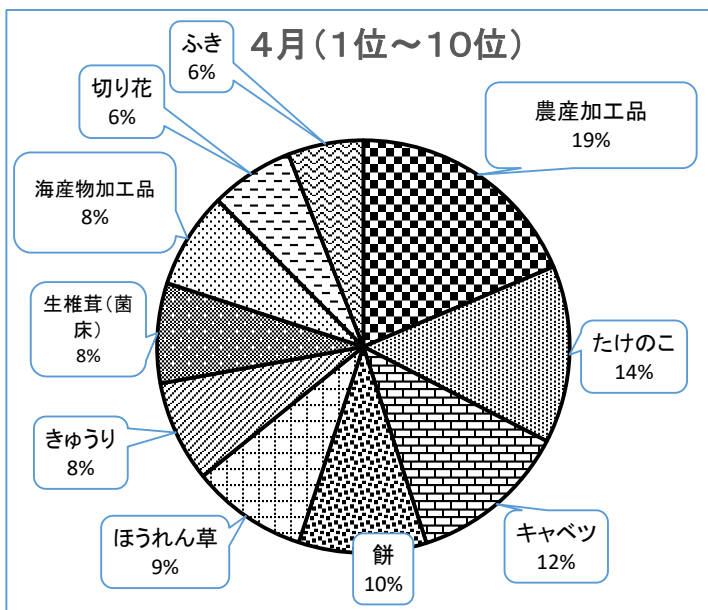
順位	品目	点数	金額
1	ストック	14,342	2,953
2	加工食品	10,370	2,645
3	餅	6,973	2,277
4	ほうれん草	14,844	1,747
5	フリージア	7,118	1,744
6	ブロッコリー	13,275	1,655
7	切花	7,108	1,436
8	しいたけ(原木)	5,526	1,297
9	キャベツ	9,358	1,110
10	ねぎ	8,964	1,070
11	キンギョソウ	4,135	1,038
12	水産加工品	2,763	1,019
13	しいたけ(菌床)	4,387	971
14	花の木	2,226	925
15	いちご	1,678	803
16	しじみ	2,172	793
17	キンセンカ	4,059	759
18	たまご	3,355	741
19	水産物	2,556	716
20	みそ類	1,160	653

3月(1位~10位)



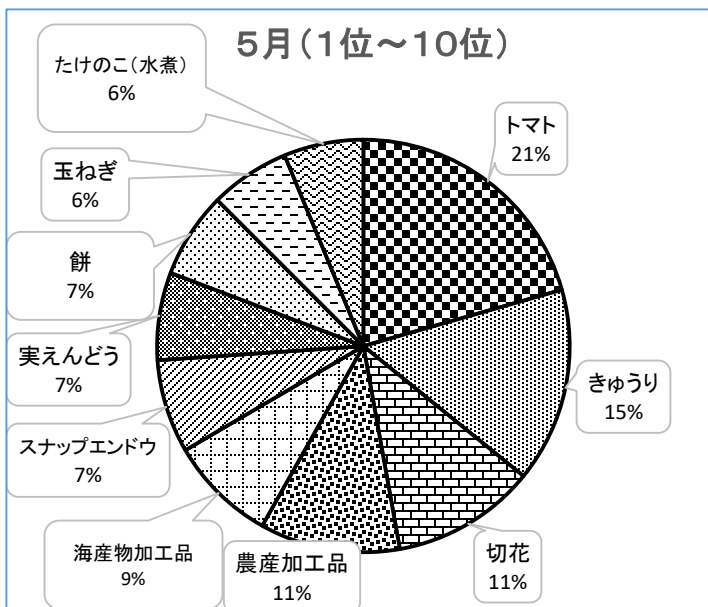
4月 (個) (千円)

	品目	点数	金額
1	農産加工品	9,933	3,080
2	たけのこ	6,163	2,294
3	キャベツ	15,824	2,056
4	餅	5,575	1,652
5	ほうれん草	11,347	1,503
6	きゅうり	6,600	1,308
7	生椎茸(菌床)	5,697	1,295
8	海産物加工品	3,250	1,248
9	切り花	5,995	1,078
10	ふき	5,844	976
11	ブロッコリー	6,205	966
12	玉ねぎ	6,244	947
13	しじみ	2,584	929
14	スナップエンドウ	4,479	884
15	いちご	1,998	836
16	ねぎ	6,454	805
17	たけのこ(水煮)	1,561	684
18	卵	3,007	678
19	スターチス	2,718	656
20	アルストロメリア	2,189	645



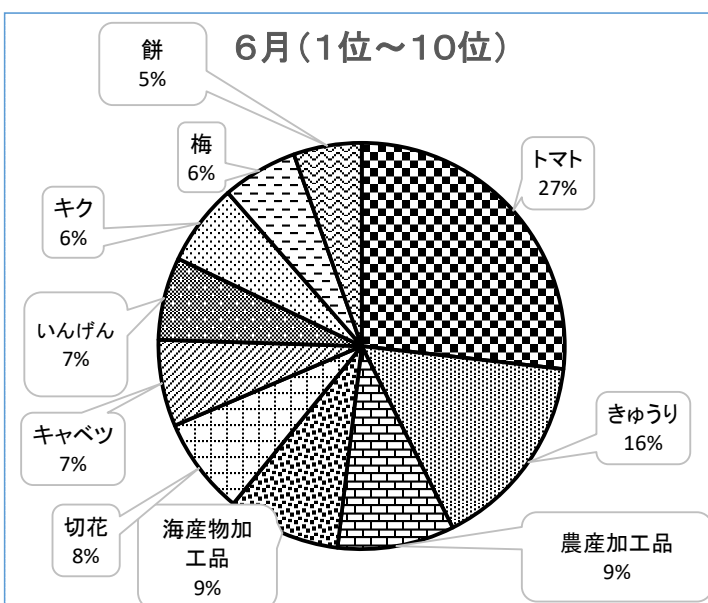
5月 (個) (千円)

	品目	点数	金額
1	トマト	13,570	4,600
2	きゅうり	18,587	3,407
3	切花	13,188	2,522
4	農産加工品	8,330	2,454
5	海産物加工品	5,981	1,876
6	スナップエンドウ	10,263	1,635
7	実えんどう	6,249	1,534
8	餅	5,074	1,497
9	玉ねぎ	9,826	1,401
10	たけのこ(水煮)	3,894	1,394
11	キャベツ	7,304	1,294
12	ほうれん草	8,168	1,222
13	さやえんどう	7,768	1,181
14	たけのこ	3,854	1,058
15	しじみ	2,791	999
16	生椎茸(菌床)	4,183	953
17	スターチス	4,338	884
18	そら豆	4,018	792
19	卵	3,172	745
20	ふき	4,377	654



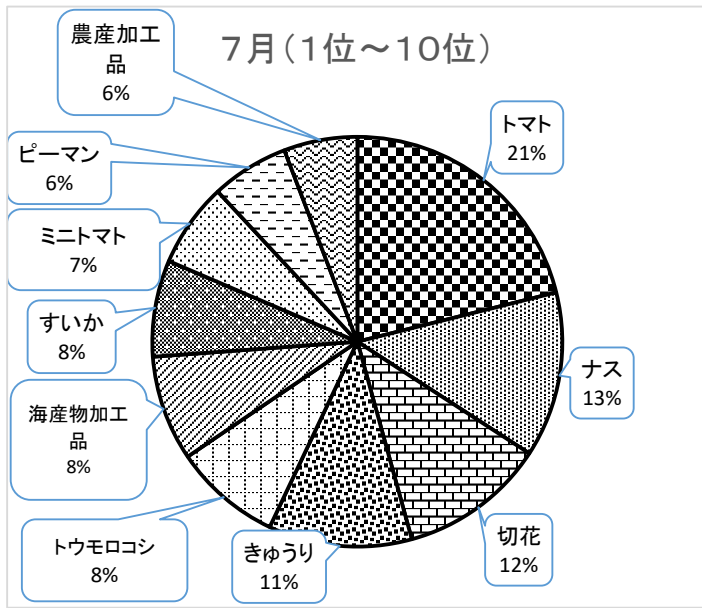
6月 (個) (千円)

	品目	点数	金額
1	トマト	21,489	5,893
2	きゅうり	22,395	3,468
3	農産加工品	6,490	2,043
4	海産物加工品	6,828	1,970
5	切花	9,530	1,699
6	キャベツ	9,819	1,514
7	いんげん	7,801	1,443
8	キク	5,354	1,430
9	梅	2,893	1,322
10	餅	3,996	1,187
11	玉ねぎ	7,891	1,147
12	たけのこ	3,770	1,026
13	ミニトマト	3,973	969
14	しじみ	2,606	941
15	はちみつ	385	912
16	かぼちゃ	3,523	874
17	ナス	3,941	822
18	生椎茸(菌床)	3,680	767
19	びわ	2,313	758
20	ほうれん草	5,029	749



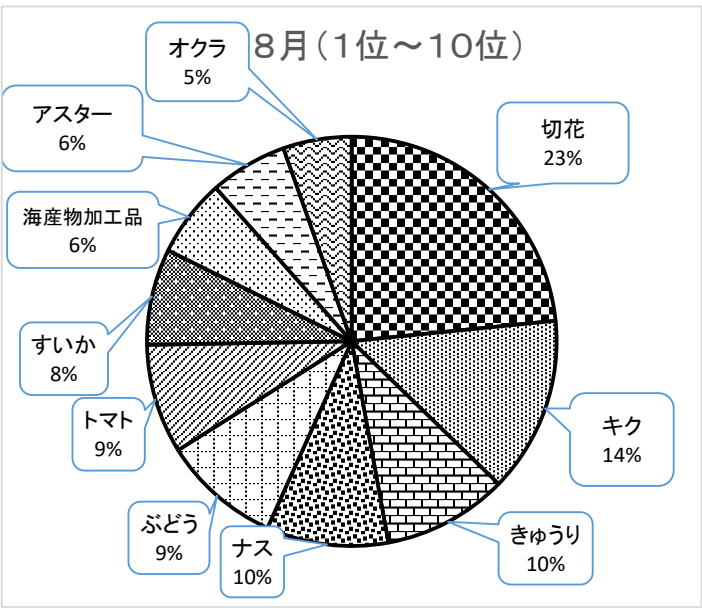
7月 (個) (千円)

	品目	点数	金額
1	トマト	22,252	4,894
2	ナス	17,166	3,021
3	切花	13,470	2,676
4	きゅうり	21,490	2,615
5	トウモロコシ	10,155	1,968
6	海産物加工品	6,972	1,924
7	すいか	2,489	1,765
8	ミニトマト	7,548	1,536
9	ピーマン	10,346	1,420
10	農産加工品	4,716	1,342
11	いんげん	8,475	1,301
12	かぼちゃ	5,513	1,113
13	キク	3,878	1,015
14	しじみ	2,717	976
15	餅	2,849	819
16	はちみつ	398	802
17	キャベツ	5,949	798
18	玉ねぎ	4,869	748
19	まくわ瓜(味うり)	3,970	744
20	アスパラガス	4,021	699



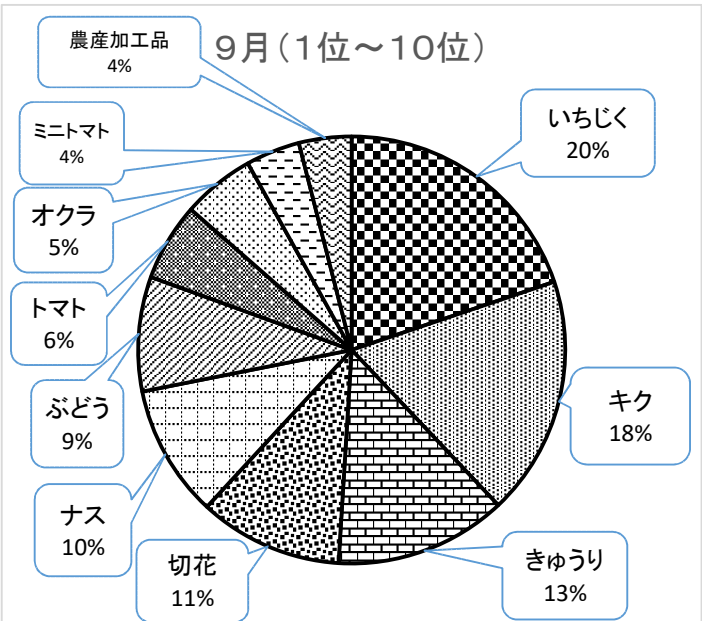
8月 (個) (千円)

	品目	点数	金額
1	切花	32,767	8,735
2	キク	17,281	5,181
3	きゅうり	25,212	3,680
4	ナス	21,710	3,593
5	ぶどう	6,078	3,486
6	トマト	12,793	3,230
7	すいか	4,876	2,829
8	海産物加工品	8,287	2,294
9	アスター	9,157	2,288
10	オクラ	15,888	2,022
11	ぶどう	3,116	1,857
12	花の木(シキミ)	3,483	1,583
13	農産加工品	5,158	1,508
14	いちじく	4,046	1,504
15	ピーマン	9,217	1,194
16	ケイトウ	4,906	1,037
17	ミニトマト	5,768	904
18	かぼちゃ	5,022	876
19	餅	2,833	855
20	アスパラガス	5,067	825



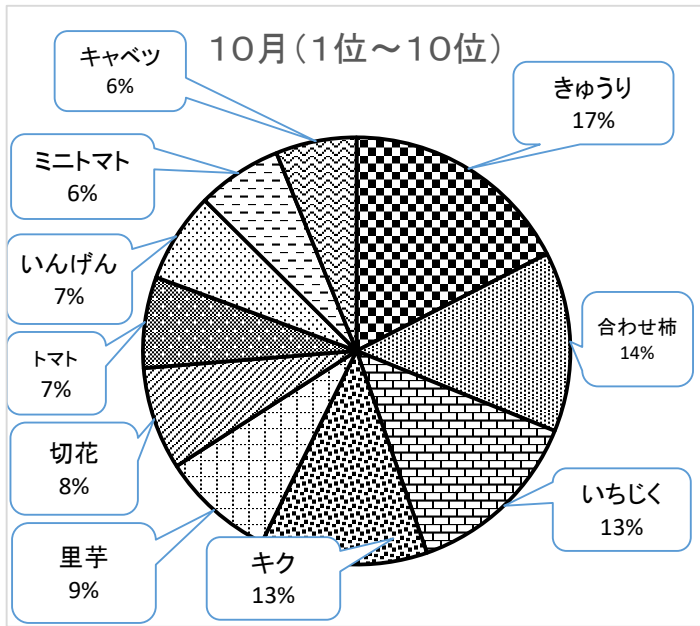
9月 (個) (千円)

	品目	点数	金額
1	いちじく	18,615	6,899
2	キク	23,143	6,297
3	きゅうり	23,188	4,526
4	切花	17,162	3,786
5	ナス	19,972	3,477
6	ぶどう	5,638	3,016
7	トマト	5,946	2,045
8	オクラ	14,920	1,907
9	ミニトマト	6,660	1,428
10	農産加工品	4,849	1,382
11	海産物加工品	4,591	1,346
12	餅	4,163	1,247
13	サツマイモ	5,523	1,231
14	栗	2,575	1,202
15	花の木(シキミ)	2,533	1,135
16	ピーマン	7,616	1,006
17	ねぎ	7,298	957
18	しじみ	2,453	883
19	かぼちゃ	4,535	775
20	生椎茸(菌床)	3,412	650



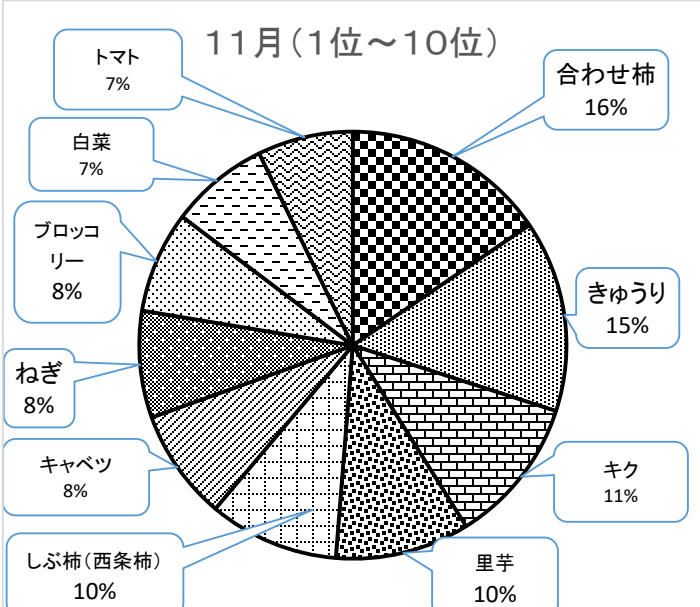
10月 (個) (千円)

	品目	点数	金額
1	きゅうり	24,688	4,414
2	合わせ柿	10,376	3,436
3	いちじく	9,618	3,421
4	キク	12,529	3,188
5	里芋	8,667	2,179
6	切花	9,817	1,957
7	トマト	5,160	1,740
8	いんげん	9,105	1,722
9	ミニトマト	7,467	1,625
10	キャベツ	8,783	1,545
11	ねぎ	10,482	1,505
12	栗	3,478	1,498
13	餅	4,955	1,468
14	農産加工品	4,982	1,395
15	サツマイモ	6,593	1,380
16	ナス	7,369	1,244
17	海産物加工品	3,294	1,151
18	ぶどう	2,405	1,126
19	生椎茸(菌床)	5,474	1,088
20	ピーマン	7,825	1,045



11月 (個) (千円)

	品目	点数	金額
1	合わせ柿	10,595	3,234
2	きゅうり	16,063	3,023
3	キク	8,508	2,326
4	里芋	8,381	2,122
5	しぶ柿(西条柿)	1,327	2,055
6	キャベツ	11,993	1,753
7	ねぎ	11,664	1,684
8	ブロッコリー	10,011	1,608
9	白菜	7,641	1,560
10	トマト	4,641	1,510
11	餅	4,751	1,504
12	農産加工品	4,935	1,355
13	生椎茸(菌床)	6,246	1,320
14	大根	8,848	1,162
15	ほうれん草	6,516	1,145
16	サツマイモ	5,125	1,120
17	切花	5,075	1,077
18	海産物加工品	2,570	975
19	いちじく	2,611	909
20	かぶ	6,345	905



12月 (個) (千円)

	品目	点数	金額
1	正月飾り	27,013	15,211
2	餅	12,744	7,053
3	キク	19,392	5,536
4	葉ぼたん	17,229	3,069
5	切花	9,744	2,304
6	干柿	4,164	2,293
7	里芋	8,749	2,281
8	ねぎ	14,967	2,161
9	ブロッコリー	12,030	1,843
10	白菜	9,773	1,792
11	農産加工品	6,078	1,778
12	ほうれん草	8,989	1,659
13	生椎茸(菌床)	6,812	1,515
14	キャベツ	11,845	1,498
15	黒大豆(黒豆)	2,650	1,479
16	花の木(シキミ)	2,635	1,264
17	海産物加工品	3,048	1,235
18	人参	8,507	1,187
19	大根	9,263	1,172
20	サツマイモ	4,912	1,117

