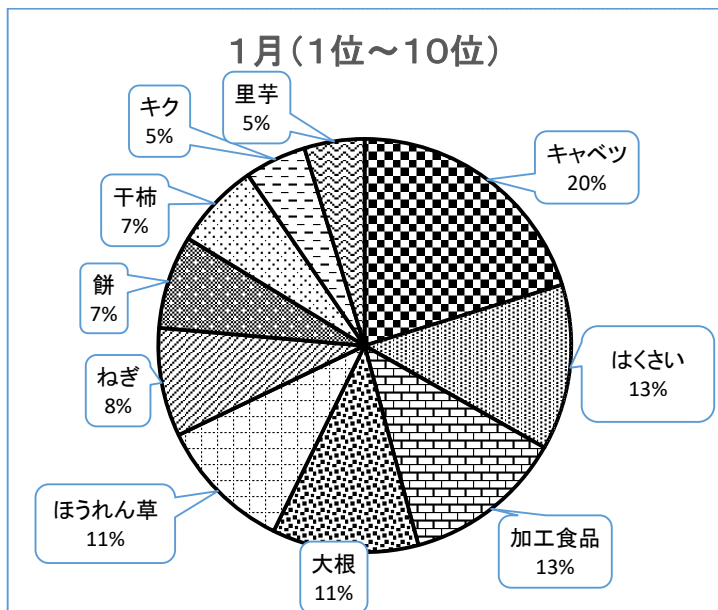


平成30年月別売上品目トップ20

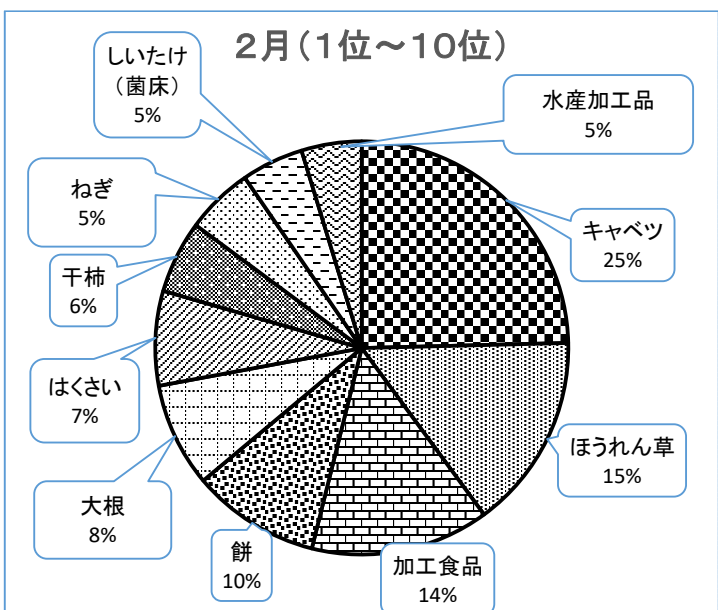
1月 (個) (千円)

	品目	点数	金額
1	キャベツ	18,888	3,872
2	はくさい	10,229	2,481
3	加工食品	9,593	2,410
4	大根	13,127	2,192
5	ほうれん草	8,142	2,029
6	ねぎ	10,406	1,627
7	餅	4,042	1,400
8	干柿	2,801	1,292
9	キク	3,604	926
10	里芋	3,672	901
11	しいたけ(菌床)	4,349	898
12	白かぶ	5,198	840
13	たまご	3,468	832
14	ブロッコリー	3,473	777
15	水産加工品	2,004	775
16	さつま芋	3,199	731
17	しいたけ(原木)	2,942	709
18	みそ類	956	588
19	白ねぎ	3,219	544
20	しじみ	1,461	528



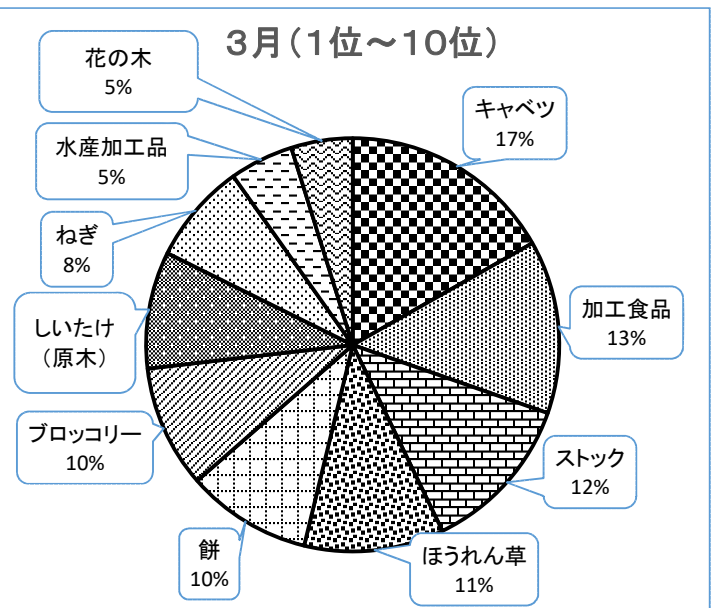
2月 (個) (千円)

	品目	点数	金額
1	キャベツ	22,531	4,958
2	ほうれん草	13,083	3,081
3	加工食品	10,589	2,814
4	餅	6,080	2,017
5	大根	9,591	1,643
6	はくさい	6,119	1,491
7	干柿	2,292	1,140
8	ねぎ	6,288	1,066
9	しいたけ(菌床)	4,678	978
10	水産加工品	2,439	949
11	ストック	4,432	914
12	たまご	3,042	738
13	さつま芋	3,158	706
14	白かぶ	3,889	680
15	みそ類	1,056	677
16	ブロッコリー	3,050	670
17	人参	4,172	620
18	しじみ	1,734	619
19	里芋	2,279	598
20	水産物	2,152	592



3月 (個) (千円)

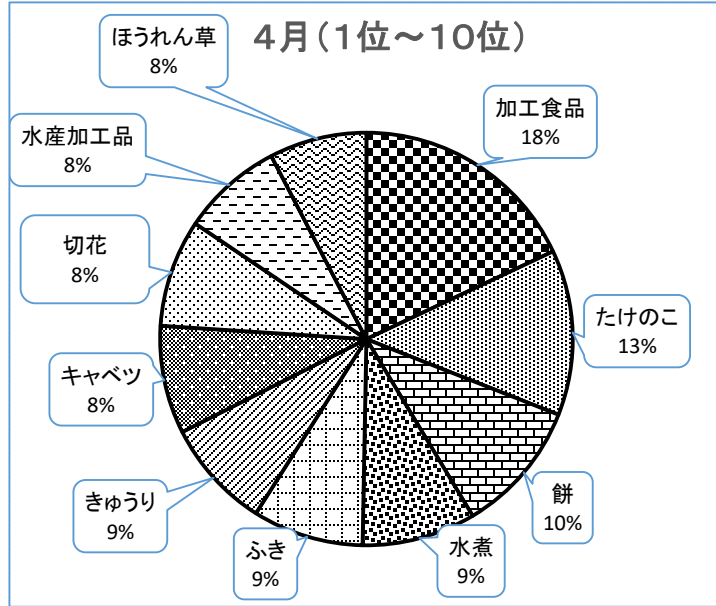
	品目	点数	金額
1	キャベツ	21,612	3,962
2	加工食品	12,397	3,196
3	ストック	12,908	2,942
4	ほうれん草	17,555	2,579
5	餅	7,080	2,311
6	ブロッコリー	14,793	2,257
7	しいたけ(原木)	9,237	2,159
8	ねぎ	12,839	1,858
9	水産加工品	2,979	1,181
10	花の木	2,653	1,130
11	切花	5,395	1,109
12	フリージア	4,208	1,098
13	キンギョソウ	3,861	1,031
14	しいたけ(菌床)	5,098	1,008
15	大根	6,885	1,005
16	人参	5,904	908
17	はくさい	3,795	864
18	しじみ	2,380	841
19	水産物	2,934	825
20	たまご	3,418	818



※加工食品には、漬物、乾燥野菜(豆類含む)、農産物水煮等が含まれております。

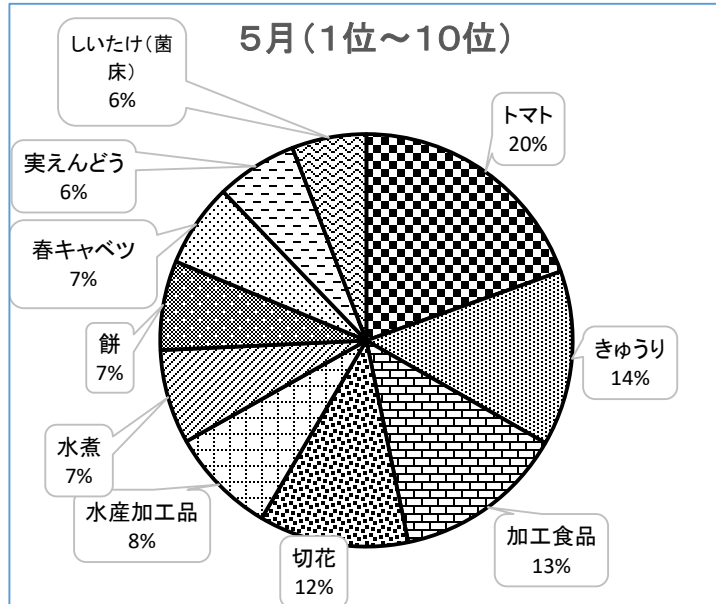
4月 (個) (千円)

	品目	点数	金額
1	加工食品	12,191	3,205
2	たけのこ	6,363	2,306
3	餅	6,093	1,851
4	水煮	4,431	1,589
5	ふき	9,728	1,543
6	きゅうり	7,176	1,523
7	キャベツ	10,516	1,511
8	切花	8,409	1,498
9	水産加工品	3,466	1,410
10	ほうれん草	9,812	1,356
11	春キャベツ	6,311	1,149
12	しいたけ(菌床)	4,865	985
13	しじみ	2,499	889
14	たまご	3,689	873
15	わらび	4,587	818
16	アルストロメリア	2,653	787
17	トマト	2,049	781
18	ブロッコリー	5,794	762
19	スナックエンドウ	4,007	746
20	スターチス	3,116	728



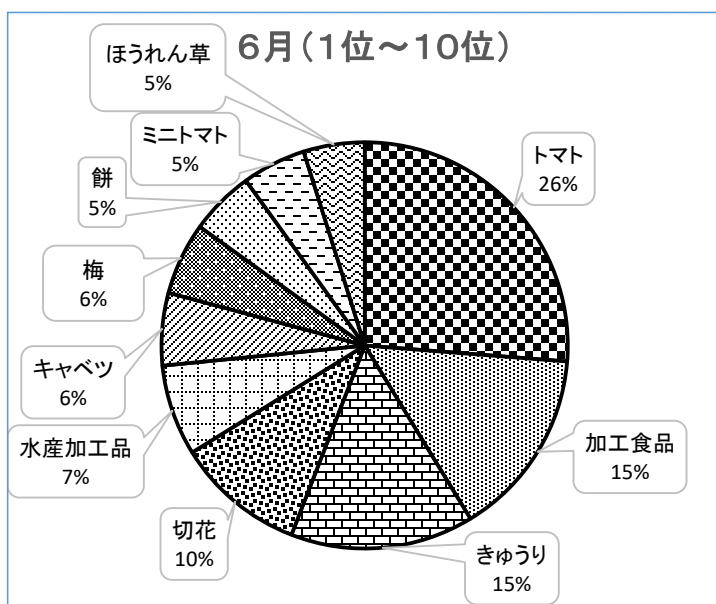
5月 (個) (千円)

	品目	点数	金額
1	トマト	14,013	4,724
2	きゅうり	17,813	3,305
3	加工食品	12,140	3,251
4	切花	15,475	2,832
5	水産加工品	5,965	2,020
6	水煮	4,861	1,786
7	餅	5,763	1,686
8	春キャベツ	8,219	1,585
9	実えんどう	5,832	1,532
10	しいたけ(菌床)	7,047	1,410
11	さやえんどう	8,064	1,370
12	キャベツ	7,968	1,347
13	スナックエンドウ	7,717	1,333
14	玉ねぎ	8,319	1,289
15	ほうれん草	6,857	1,133
16	しじみ	2,661	952
17	たまご	3,678	887
18	ふき	6,185	871
19	たけのこ	3,158	866
20	レタス	5,900	737



6月 (個) (千円)

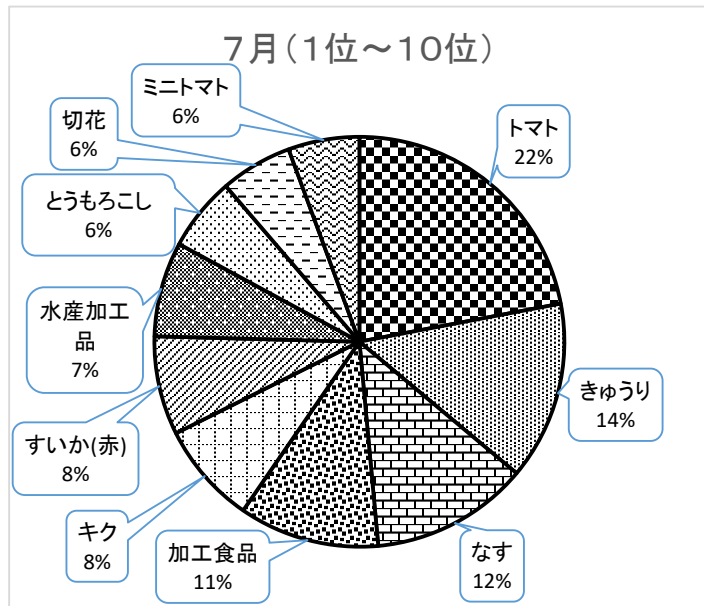
	品目	点数	金額
1	トマト	24,419	6,430
2	加工食品	11,844	3,674
3	きゅうり	25,134	3,568
4	切花	14,365	2,515
5	水産加工品	5,760	1,776
6	キャベツ	9,553	1,412
7	梅	3,423	1,406
8	餅	4,352	1,256
9	ミニトマト	5,037	1,243
10	ほうれん草	7,633	1,190
11	キク	4,298	1,149
12	玉ねぎ	6,813	1,126
13	いんげん豆	6,708	1,099
14	ハチミツ	535	1,092
15	しいたけ(菌床)	5,302	1,019
16	ワレット(モロコ)豆	5,611	1,007
17	かぼちゃ	3,908	939
18	しじみ	2,603	925
19	たまご	3,943	893
20	なす	4,065	874



※加工食品には、漬物、乾燥野菜(豆類含む)、農産物水煮等が含まれております。

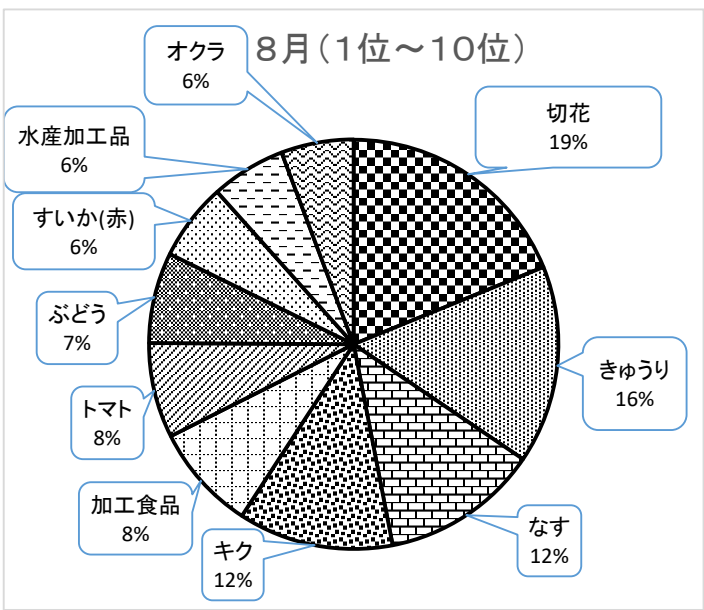
7月 (個) (千円)

	品目	点数	金額
1	トマト	25,956	5,657
2	きゅうり	22,562	3,615
3	なす	15,682	3,195
4	加工食品	11,071	2,847
5	キク	7,303	2,062
6	すいか(赤)	2,482	2,003
7	水産加工品	6,714	1,922
8	とうもろこし	7,396	1,494
9	切花	8,387	1,460
10	ミニトマト	6,823	1,440
11	かぼちゃ	5,922	1,189
12	しいたけ(菌床)	5,784	1,080
13	ピーマン	7,113	1,025
14	しじみ	2,592	931
15	たまご	4,180	852
16	玉ねぎ	5,566	839
17	餅	2,890	814
18	ぶどう	2,114	802
19	オクラ	5,462	764
20	トルコキキョウ	3,291	755



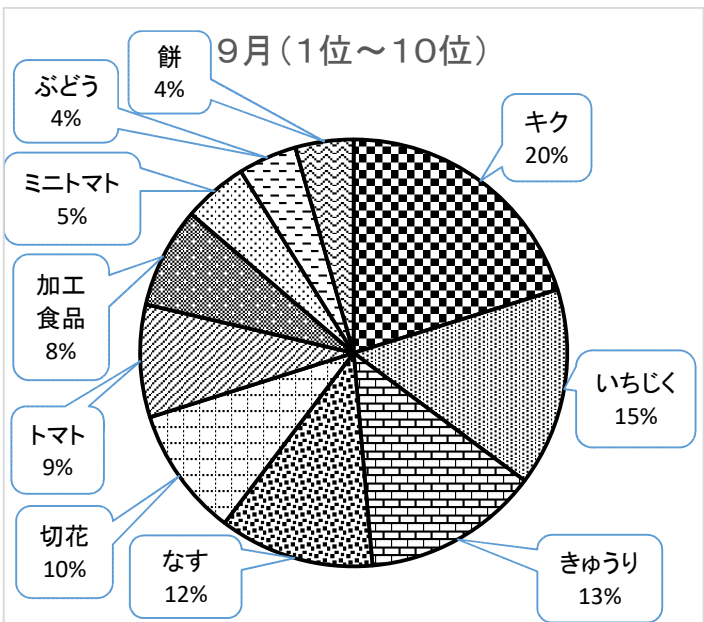
8月 (個) (千円)

	品目	点数	金額
1	切花	26,064	6,744
2	きゅうり	32,144	5,596
3	なす	21,378	4,454
4	キク	14,567	4,377
5	加工食品	11,511	3,013
6	トマト	9,083	2,678
7	ぶどう	4,890	2,571
8	すいか(赤)	4,014	2,181
9	水産加工品	7,261	2,113
10	オクラ	14,500	2,045
11	花の木	4,170	1,797
12	いちじく	4,490	1,751
13	アスター	6,378	1,738
14	トルコキキョウ	5,002	1,570
15	しいたけ(菌床)	5,641	1,124
16	ピーマン	7,380	1,076
17	あじうり	5,891	1,062
18	セツ花	3,064	1,024
19	かぼちゃ	5,505	1,003
20	餅	2,942	867



9月 (個) (千円)

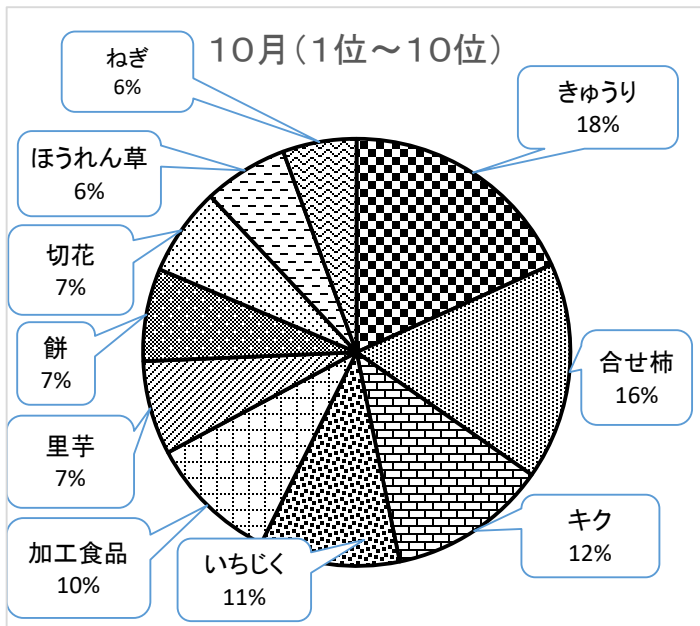
	品目	点数	金額
1	キク	24,055	6,389
2	いちじく	12,418	4,747
3	きゅうり	21,977	4,229
4	なす	19,163	3,712
5	切花	14,764	3,090
6	トマト	8,140	2,701
7	加工食品	9,656	2,403
8	ミニトマト	7,108	1,547
9	ぶどう	2,856	1,404
10	餅	4,627	1,394
11	水産加工品	4,378	1,387
12	花の木	3,165	1,366
13	オクラ	9,732	1,352
14	ピーマン	8,939	1,302
15	さつま芋	4,945	1,171
16	トルコキキョウ	4,140	1,148
17	ねぎ	7,633	1,058
18	しいたけ(菌床)	4,941	934
19	しじみ	2,351	850
20	かぼちゃ	4,772	813



※加工食品には、漬物、乾燥野菜(豆類含む)、農産物水煮等が含まれております。

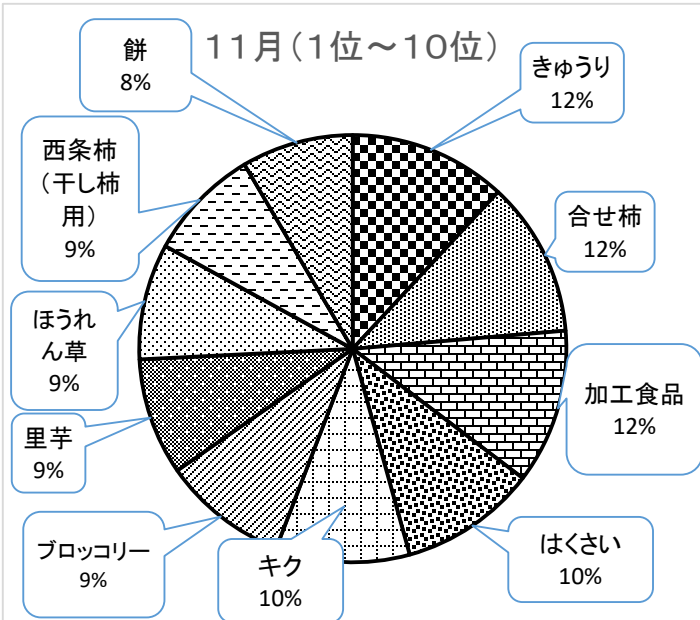
10月 (個) (千円)

	品目	点数	金額
1	きゅうり	24,154	4,657
2	合せ柿	13,157	4,201
3	キク	12,312	3,075
4	いちじく	6,947	2,702
5	加工食品	10,231	2,517
6	里芋	7,181	1,810
7	餅	5,992	1,788
8	切花	8,860	1,705
9	ほうれん草	7,710	1,630
10	ねぎ	10,083	1,425
11	キャベツ	8,540	1,410
12	なす	7,413	1,402
13	ミニトマト	6,140	1,343
14	水産加工品	3,641	1,283
15	しいたけ(菌床)	6,038	1,212
16	ワレット(モロコ)豆	5,955	1,210
17	トマト	3,498	1,204
18	ピーマン	8,008	1,154
19	栗	2,487	1,139
20	さつま芋	4,721	1,011



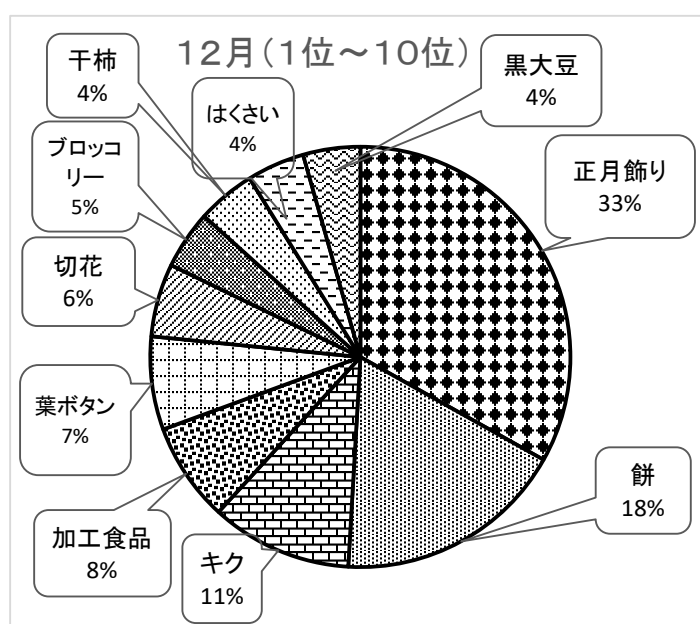
11月 (個) (千円)

	品目	点数	金額
1	きゅうり	13,507	2,500
2	合せ柿	8,074	2,472
3	加工食品	10,108	2,466
4	はくさい	10,705	2,174
5	キク	8,740	2,128
6	ブロッコリー	12,860	2,001
7	里芋	7,183	1,858
8	ほうれん草	10,787	1,845
9	西条柿(干し柿用)	1,287	1,804
10	餅	5,851	1,778
11	キャベツ	12,155	1,685
12	ねぎ	10,489	1,517
13	しいたけ(菌床)	6,981	1,484
14	大根	9,715	1,394
15	柿	4,170	1,143
16	切花	5,712	1,092
17	しいたけ(原木)	4,405	997
18	水産加工品	2,808	983
19	人参	5,477	890
20	トマト	2,597	874



12月 (個) (千円)

	品目	点数	金額
1	正月飾り	27,808	13,958,213
2	餅	14,062	7,489,368
3	キク	16,951	4,578,528
4	加工食品	12,513	3,201,224
5	葉ボタン	16,827	3,014,914
6	切花	10,554	2,367,648
7	ブロッコリー	13,401	1,892,725
8	干柿	3,736	1,889,867
9	はくさい	10,264	1,869,805
10	黒大豆	3,262	1,851,062
11	ほうれん草	11,395	1,756,175
12	ねぎ	11,916	1,605,486
13	しいたけ(菌床)	6,552	1,421,251
14	キャベツ	11,115	1,379,967
15	人参	9,159	1,358,249
16	里芋	5,137	1,343,934
17	トマト	3,903	1,324,657
18	水産加工品	3,129	1,209,251
19	きゅうり	5,859	1,128,347
20	大根	9,176	1,103,556



※加工食品には、漬物、乾燥野菜(豆類含む)、農産物水煮等が含まれております。