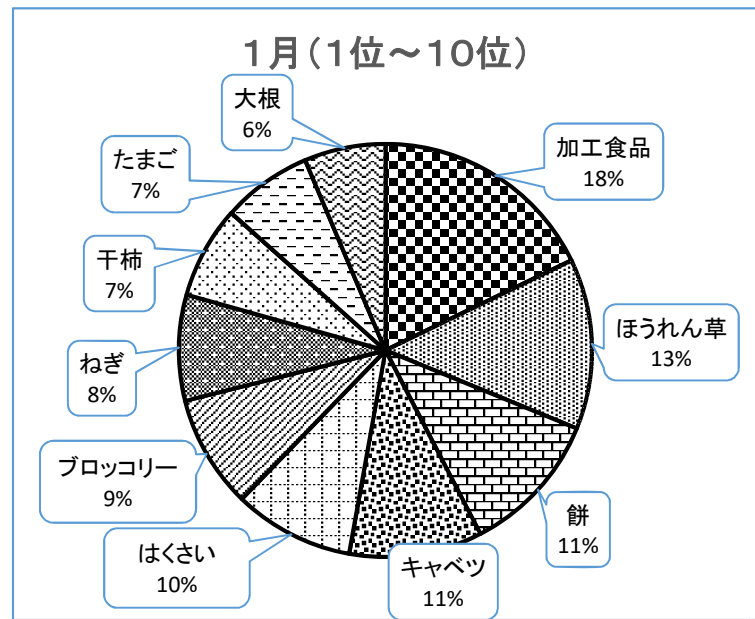


平成28年月別売上品目トップ20

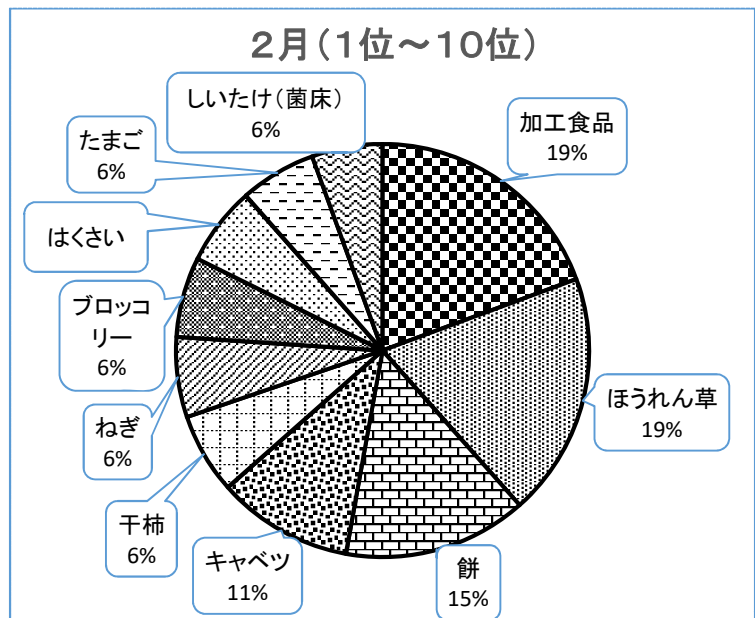
1月 (個) (千円)

品目	点数	金額
1 加工食品	10,560	2,315
2 ほうれん草	9,291	1,731
3 餅	3,847	1,461
4 キャベツ	11,172	1,352
5 はくさい	8,905	1,223
6 ブロccoli	7,850	1,149
7 ねぎ	7,692	1,076
8 干柿	1,589	938
9 たまご	3,788	918
10 大根	7,733	825
11 しいたけ(菌床)	3,665	761
12 人参	5,528	743
13 里芋	3,162	729
14 キク	2,477	657
15 ストック	3,026	630
16 みそ類	912	628
17 さつま芋	2,740	589
18 しいたけ(原木)	2,657	588
19 切花	2,981	570
20 乾燥野菜	2,359	522



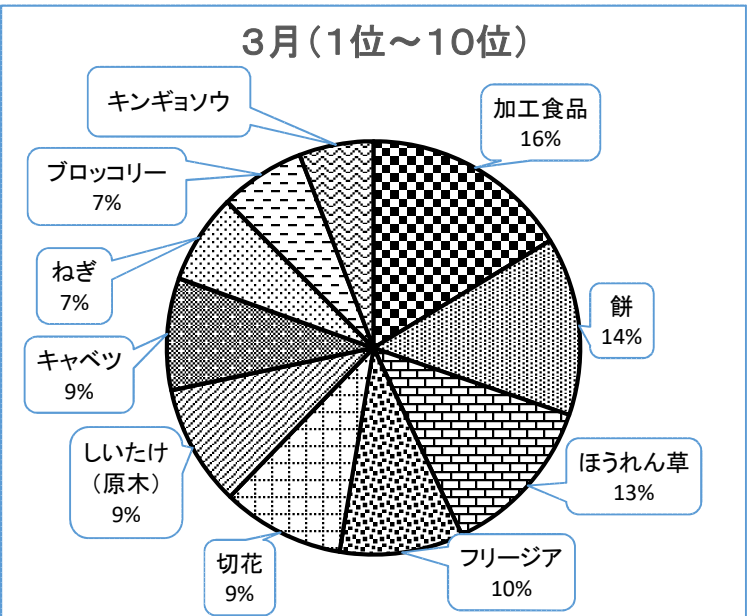
2月 (個) (千円)

品目	点数	金額
1 加工食品	12,786	3,045
2 ほうれん草	16,547	2,998
3 餅	6,311	2,260
4 キャベツ	14,885	1,672
5 干柿	1,903	993
6 ねぎ	7,099	986
7 ブロccoli	5,574	984
8 はくさい	6,225	970
9 たまご	3,906	937
10 しいたけ(菌床)	4,042	870
11 里芋	3,554	836
12 水産加工品	2,492	825
13 みそ類	1,232	811
14 ストック	3,614	793
15 切花	3,813	789
16 しいたけ(原木)	3,159	728
17 大根	5,417	638
18 さつま芋	2,871	622
19 ごぼう	2,590	617
20 人参	4,243	590



3月 (個) (千円)

品目	点数	金額
1 加工食品	13,825	3,336
2 餅	7,856	2,854
3 ほうれん草	16,860	2,602
4 フリージア	7,465	1,978
5 切花	9,236	1,962
6 しいたけ(原木)	8,823	1,939
7 キャベツ	16,359	1,794
8 ねぎ	11,201	1,437
9 ブロccoli	8,005	1,370
10 キンギョソウ	4,472	1,190
11 花の木	2,663	1,189
12 ストック	5,118	1,162
13 しいたけ(菌床)	5,451	1,129
14 水産加工品	3,238	1,104
15 たまご	4,134	997
16 水産物	3,741	992
17 しじみ	1,919	654
18 あすっこ	4,920	632
19 里芋	2,687	629
20 みそ類	1,027	598

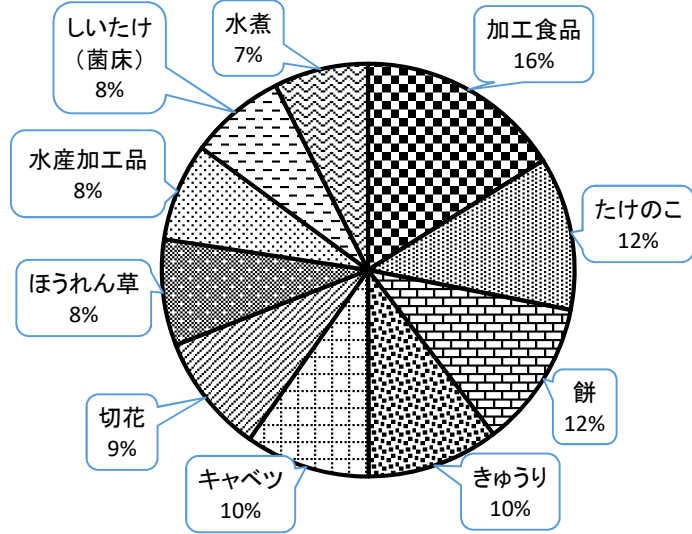


※加工食品には、漬物、乾燥野菜(豆類)、農産物水煮等が含まれております。

4月 (個) (千円)

	品目	点数	金額
1	加工食品	14,005	3,301
2	たけのこ	7,375	2,465
3	餅	6,782	2,367
4	きゅうり	10,049	2,124
5	キャベツ	15,586	2,006
6	切花	10,431	1,921
7	ほうれん草	11,276	1,704
8	水産加工品	4,217	1,579
9	しいたけ(菌床)	7,611	1,542
10	水煮	4,813	1,519
11	ふき	9,122	1,423
12	トマト	3,499	1,291
13	スナックエンドウ	5,763	1,101
14	たまご	4,318	1,047
15	春キャベツ	6,471	1,000
16	玉ねぎ	6,373	936
17	アルストロメリア	2,992	885
18	ブロッコリー	5,043	851
19	しじみ	2,491	850
20	キンギョソウ	3,247	758

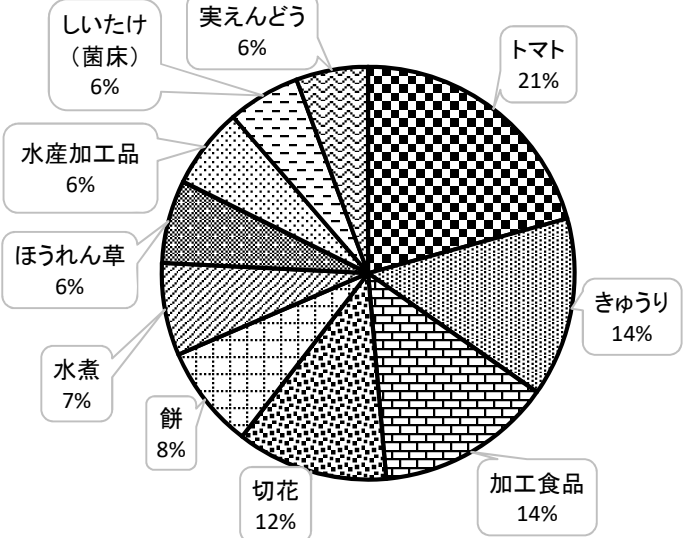
4月(1位~10位)



5月 (個) (千円)

	品目	点数	金額
1	トマト	17,216	5,663
2	きゅうり	21,674	3,833
3	加工食品	14,736	3,774
4	切花	17,275	3,242
5	餅	6,670	2,212
6	水煮	5,888	1,978
7	ほうれん草	11,393	1,776
8	水産加工品	5,299	1,735
9	しいたけ(菌床)	7,762	1,555
10	実えんどう	6,309	1,541
11	キャベツ	7,485	1,430
12	玉ねぎ	8,996	1,318
13	スナックエンドウ	6,101	1,100
14	たまご	4,439	1,070
15	たけのこ	3,510	981
16	春キャベツ	4,867	931
17	しじみ	2,602	914
18	さやえんどう	5,045	903
19	レタス	6,196	857
20	ふき	5,521	830

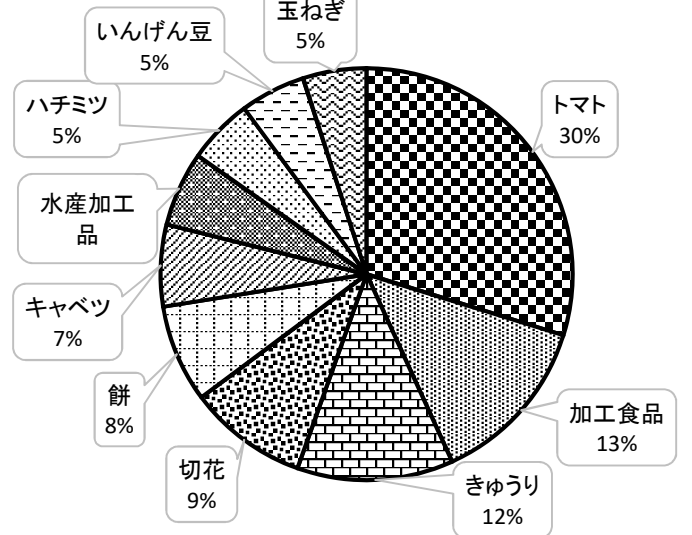
5月(1位~10位)



6月 (個) (千円)

	品目	点数	金額
1	トマト	27,670	8,002
2	加工食品	11,960	3,598
3	きゅうり	23,513	3,295
4	切花	14,325	2,512
5	餅	5,596	2,060
6	キャベツ	11,427	1,721
7	水産加工品	5,192	1,574
8	ハチミツ	623	1,380
9	いんげん豆	8,500	1,378
10	玉ねぎ	8,497	1,340
11	キク	5,464	1,331
12	しいたけ(菌床)	7,002	1,313
13	梅	3,051	1,283
14	ジャガイモ	6,217	1,193
15	ワレット(モロッコ)豆	6,171	1,154
16	なす	5,138	1,150
17	ブロッコリー	7,308	1,050
18	ほうれん草	6,108	935
19	かぼちゃ	3,475	906
20	たまご	3,792	903

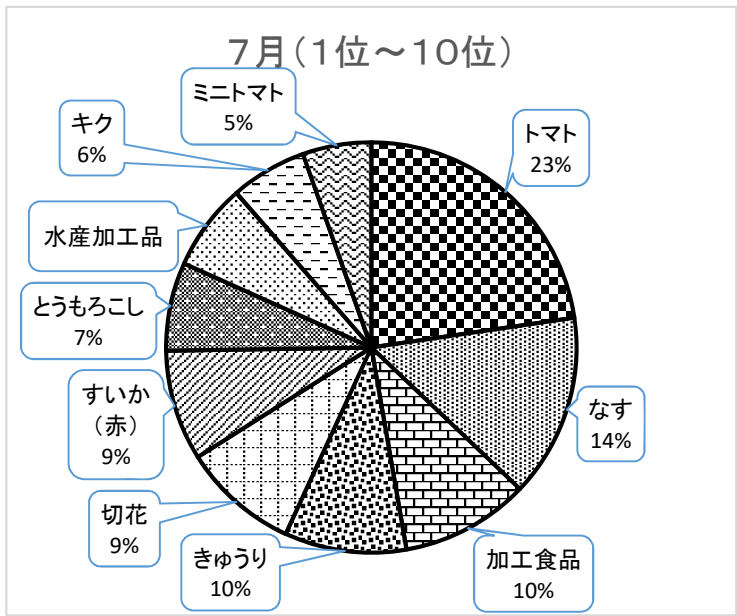
6月(1位~10位)



※加工食品には、漬物、乾燥野菜(豆類)、農産物水煮等が含まれております。

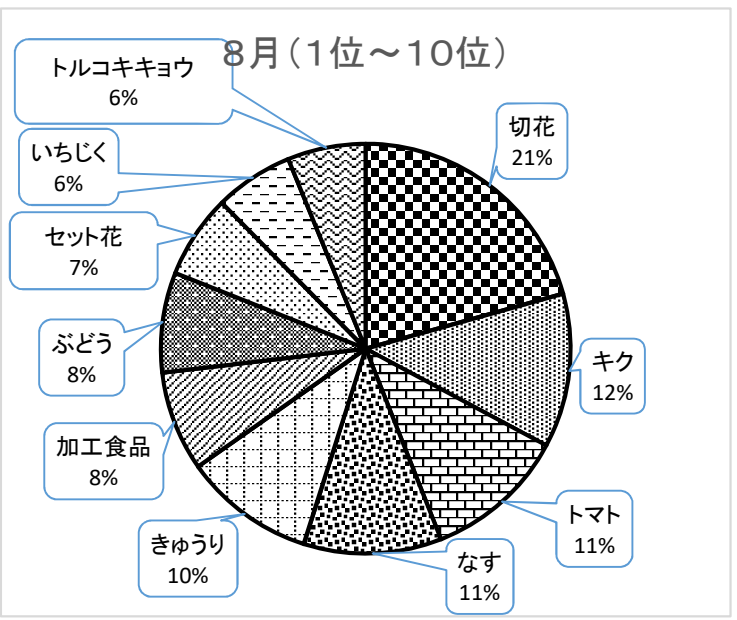
7月 (個) (千円)

品目	点数	金額
1 トマト	24,631	5,655
2 なす	20,579	3,601
3 加工食品	10,096	2,528
4 きゅうり	20,713	2,392
5 切花	12,685	2,289
6 すいか(赤)	3,133	2,177
7 どうもろこし	10,325	1,734
8 水産加工品	6,016	1,711
9 キク	5,764	1,499
10 ミニトマト	6,661	1,350
11 ピーマン	10,592	1,349
12 ぶどう	3,043	1,169
13 餅	3,624	1,109
14 しいたけ(菌床)	5,925	1,084
15 かぼちゃ	5,282	1,052
16 アスパラガス	6,414	1,014
17 トルコキキョウ	4,082	1,013
18 玉ねぎ	5,893	994
19 オクラ	7,271	978
20 ハチミツ	445	966



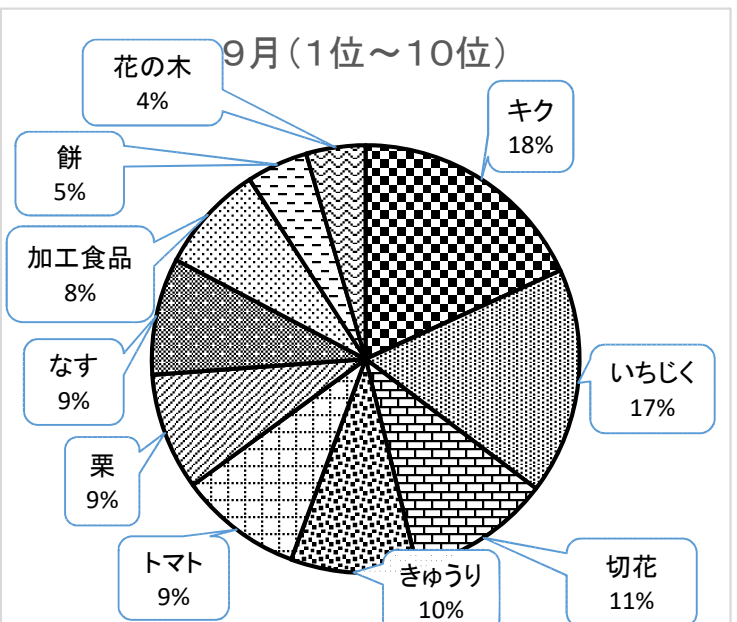
8月 (個) (千円)

品目	点数	金額
1 切花	30,236	7,188
2 キク	13,886	4,225
3 トマト	15,381	3,893
4 なす	24,098	3,780
5 きゅうり	26,435	3,601
6 加工食品	10,653	2,745
7 ぶどう	5,614	2,739
8 セット花	6,787	2,297
9 いちじく	6,026	2,161
10 トルコキキョウ	7,220	2,146
11 すいか(赤)	3,791	2,095
12 オクラ	15,075	2,028
13 花の木	4,164	1,884
14 水産加工品	6,369	1,791
15 アスター	5,445	1,413
16 ピーマン	9,424	1,155
17 しいたけ(菌床)	6,423	1,145
18 かぼちゃ	5,453	927
19 たまご	4,040	897
20 どうもろこし	4,797	895



9月 (個) (千円)

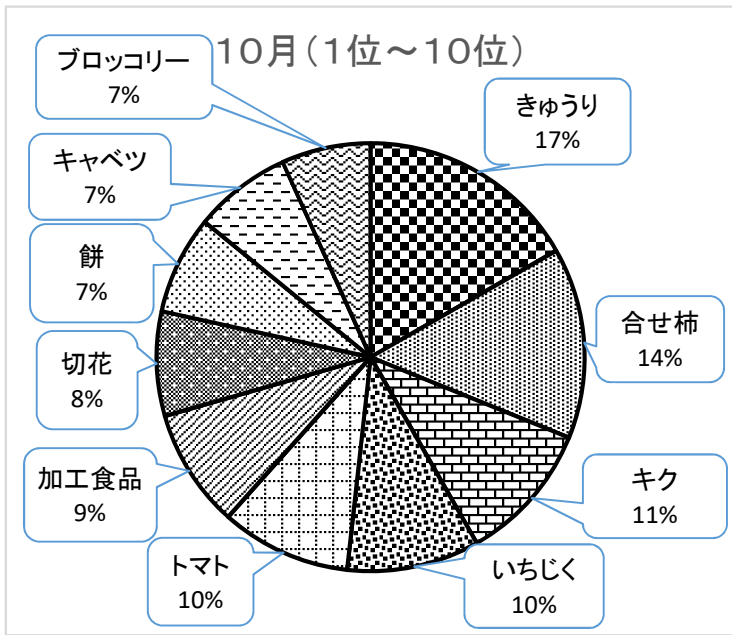
品目	点数	金額
1 キク	20,182	5,567
2 いちじく	14,999	5,246
3 切花	16,700	3,298
4 きゅうり	16,345	2,915
5 トマト	8,754	2,845
6 栗	6,530	2,711
7 なす	17,147	2,705
8 加工食品	9,956	2,509
9 餅	4,332	1,417
10 花の木	3,053	1,374
11 さまつ	850	1,340
12 トルコキキョウ	4,807	1,291
13 さつま芋	5,826	1,270
14 ピーマン	8,950	1,147
15 水産加工品	3,871	1,124
16 オクラ	8,344	1,082
17 セット花	2,962	1,008
18 たまご	3,847	897
19 しいたけ(菌床)	4,876	882
20 しじみ	2,301	791



※加工食品には、漬物、乾燥野菜(豆類)、農産物水煮等が含まれております。

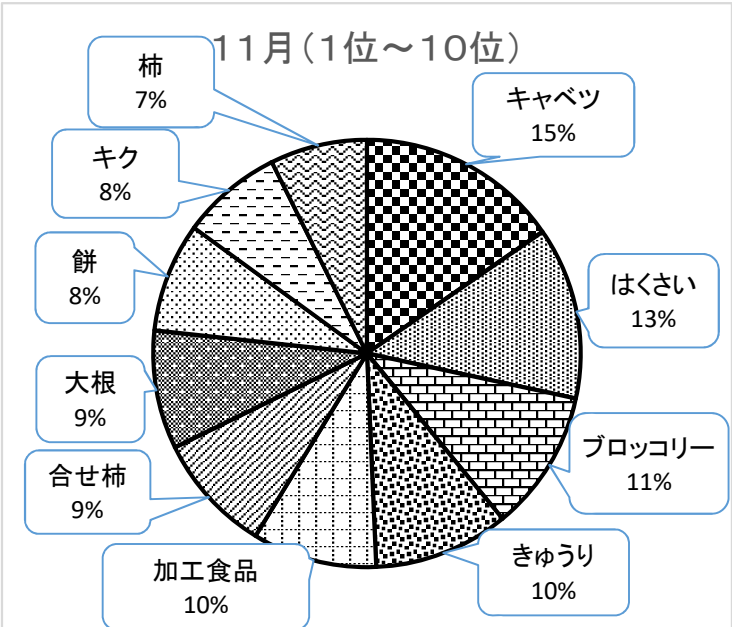
10月 (個) (千円)

	品目	点数	金額
1	きゅうり	21,761	4,856
2	合せ柿	12,936	4,190
3	キク	12,150	3,088
4	いちじく	8,481	2,906
5	トマト	8,534	2,862
6	加工食品	10,422	2,610
7	切花	12,040	2,290
8	餅	6,443	2,164
9	キャベツ	10,124	2,141
10	ブロッコリー	9,996	1,958
11	里芋	7,881	1,869
12	ほうれん草	5,224	1,249
13	ねぎ	8,747	1,243
14	さつま芋	5,572	1,200
15	しいたけ(菌床)	6,257	1,114
16	なす	5,763	1,054
17	大根	6,116	986
18	たまご	4,157	981
19	水産加工品	3,054	935
20	ピーマン	6,430	854



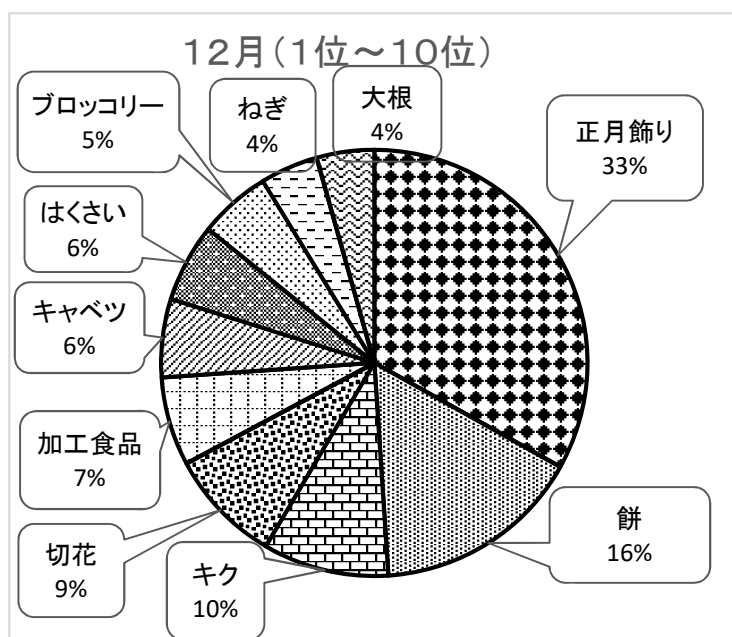
11月 (個) (千円)

	品目	点数	金額
1	キャベツ	19,606	4,026
2	はくさい	12,847	3,419
3	ブロッコリー	14,545	2,803
4	きゅうり	12,228	2,682
5	加工食品	10,373	2,476
6	合せ柿	7,551	2,368
7	大根	13,963	2,350
8	餅	6,420	2,171
9	キク	7,694	2,007
10	柿	5,185	1,925
11	里芋	6,889	1,742
12	ほうれん草	8,093	1,686
13	切花	7,962	1,667
14	トマト	4,937	1,608
15	ねぎ	10,584	1,599
16	人参	7,388	1,351
17	しいたけ(菌床)	6,381	1,194
18	白かぶ	6,690	1,066
19	しいたけ(原木)	4,598	987
20	さつま芋	4,524	979



12月 (個) (千円)

	品目	点数	金額
1	正月飾り	27,565	14,387
2	餅	13,562	6,872
3	キク	15,057	4,157
4	切花	16,661	3,767
5	加工食品	11,656	2,926
6	キャベツ	17,606	2,580
7	はくさい	12,076	2,579
8	ブロッコリー	14,153	2,373
9	ねぎ	13,608	1,907
10	大根	13,665	1,893
11	里芋	7,379	1,891
12	人参	11,528	1,827
13	ほうれん草	9,394	1,762
14	黒大豆	3,012	1,742
15	干柿	3,391	1,724
16	葉ボタン	10,913	1,710
17	しいたけ(菌床)	8,044	1,420
18	きゅうり	6,159	1,325
19	トマト	3,621	1,244
20	花の木	2,658	1,219



※加工食品には、漬物、乾燥野菜(豆類)、農産物水煮等が含まれております。